

# Návod Chytrá bezdrátová nabíječka s reproduktorem - návod

## Technické parametry:








- Výkon bezdrátového nabíjení: 5W
- Verze Bluetooth: 5.3
- Název Bluetooth: mini3401
- Příkon: 5W
- Frekvence Bluetooth: 2,4 GHz-2,48 GHz
- Přenosová vzdálenost: 10 metrů
- Frekvenční rozsah zvuku: 50 HZ-20 KHZ
- Napětí vestavěné lithiové baterie: 3,7V
- Nabíjecí vstup: DC5V / 500MA

## Bezdrátové nabíjení:

- Zapojte nabíječku, aby se automaticky zapnula
- Položte telefon (podporující bezdrátové nabíjení Qi) na platformu. Telefon se začne automaticky nabíjet.



## Funkce tlačítek:

-  Dlouhým stisknutím zařízení zapnete, krátkým stisknutím přepínáte světla
-  Dlouhé stisknutí přepínáče funkcí BT/NS/FM režim, krátké stisknutí pauza/přehrávání
-  Krátce stiskněte časování 15/30/60, dlouze stiskněte spojku Bluetooth
-  Krátce stiskněte další skladbu, dlouhým stisknutím přidejte hlasitost
-  Krátkým stisknutím poslední skladby, dlouhým stisknutím snížíte hlasitost
-  Nastavení budíku
-  Nastavení hodin

## Funkce Bluetooth (podporuje zařízení s funkcí A2DP):

Zapněte zařízení, stiskněte a podržte tlačítko M pro vstup do režimu Bluetooth. Modré světlo indikátoru bliká a je doprovázeno hlasovou výzvou. V tuto chvíli je audio systém ve stavu čekání na spárování a připojení. Pouze v tomto stavu může být spárováno.

## Připojení k mobilnímu telefonu:

1. Zapněte nastavení Bluetooth v telefonu, kliknutím vyhledejte zařízení
2. Přístroj musí být zapnutý s funkcí Bluetooth
3. Když je dostupné zařízení, zobrazí se na mobilu G63, to znamená, že telefon našel přístroj
4. Kliknutím na G63 vstoupíte do režimu párování
5. Po úspěšném spárování, uslyšíte zvukovou výzvu, že jsou připojeny

## Použití světla

při stisknutí tlačítka M nastavíte požadované světlo

## Použití TF karty

po zastrčení paměťové karty uslyšíte hlasovou výzvu a automaticky se začne hudba přehrávat

## Bezpečnostní instrukce

- nevystavujte výrobek vodě nebo vlhkým prostorům, jako je koupelna
- pozor na pády
- pokud přístroj nepoužíváte delší dobu, vypněte napájení